


Unterföhring in Zahlen

Gemeindliche Förderungen



Energiesparförderprogramm

STECKERFERTIGE PV-ANLAGEN

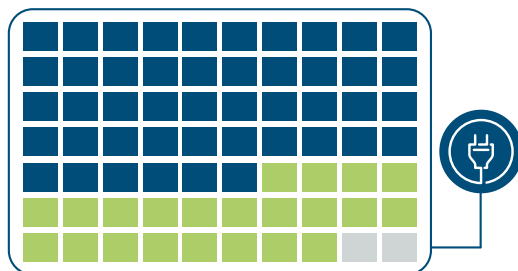
1. Oktober 2024 bis 31. Juli 2025

46


Bearbeitete
Förderanträge

22

Ausbezahlte
Förderungen



GEMEINDLICHE LADESÄULEN



122.063 kWh
geladene kWh an den
gemeindeeigenen
Ladesäulen 1.1. bis
13.8.2025

Zahlen, Daten & Fakten

Stadtradeln

2025

283

Teilnehmer

23

Teams



11.018,0 kg
eingespartes CO₂

67.183,2 km
zurückgelegte Strecke

Elektromobiles Unterföhring



45

ÖFFENTLICHE LADEPUNKTE
FÜR E-AUTOS UND E-BIKES

73 Ladepunkte

- S-Bahnhof
- Tiefgarage VHS- & Musikschulgebäude
- Tiefgarage Bürgerfestplatz
- Parkhaus Diesel- / Beta-Straße
- Parkplatz und Tiefgarage Schulcampus

Neue folgen!



1



LASTENRAD HERCULES

98 Ausleihen 1.1. bis 13.8.2025

- Fahrradständer beim Bürgerhaus

3

FAHRRAD
REPARATURSTATION




- S-Bahnhof / P+R Platz
- Isarkanal bei den überdachten Radabstell-Anlagen
- Parkplatz Leinthaler Brücke

Grünes Unterföhring

Stand: Juli 2025

Pflegeflächen



Gelbes Band

182 Bäume

sind farblich gekennzeichnet. Die Äpfel, Birnen, Kirschen, Zwetschgen oder Walnüsse dieser Bäume dürfen von jedermann gepflückt werden.



4

Bienenvölker sind im Besitz der Gemeinde

Blühwiesen

16.000
qm

Gesamtfläche

12 große Einzelflächen

angelegt durch die Gemeinde. Die Größte davon am Naturlehrpfad an der Ascheimer Straße.

Saaten auf den Blühflächen



68 %
Kräuter



32 %
Gräser




9

von 26 Bauhofmitarbeitenden sind mit den Pflegeflächen beschäftigt, wovon 2 Mitarbeiter fest für die Flächen der Kinderspielplätze verantwortlich sind und 2 weitere für die Pflege der Ausgleichs- und Biotopflächen.

Zahlen, Daten & Fakten

Abfall in Unterföhring

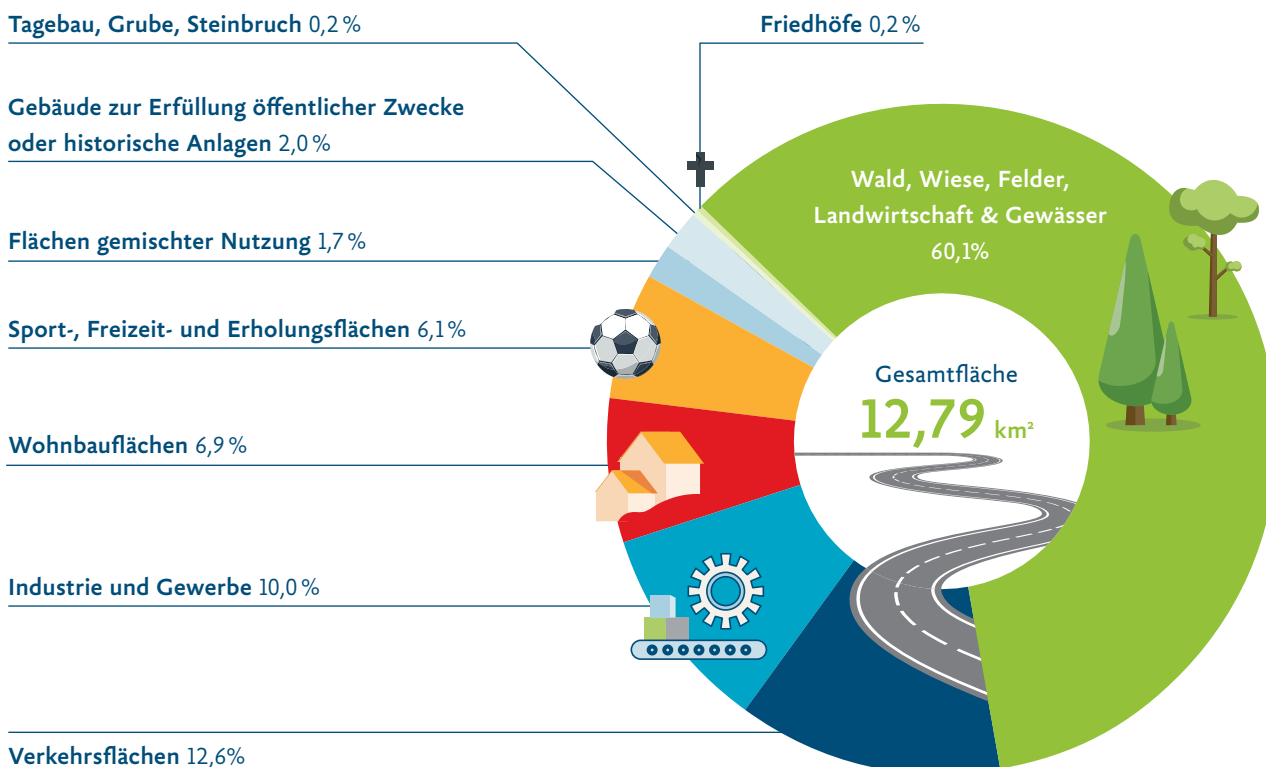
RESTMÜLL	Gesamtsumme (t)		kg / Einwohner*	
	2023	2024	2023	2024
Haus- & Geschäftsmüll	1.718	1.859	146,8	155,4
WERTSTOFFE				
Biomüll	451,02	464,64	38,5	38,8
Gartenabfälle	561,70	688,52	48,0	57,5
Altglas**	416,78	368,77	35,6	30,8
Altpapier	494,39	488,14	42,2	40,8
Sperrmüll	163,28	195,28	14,0	16,3
Altholz	128,10	125,77	10,9	10,5
Altmetall	38,72	39,94	3,3	3,3
Textilien	65,58	57,89	5,6	4,8
Leichtverpackungen (Gelber Sack)**	267,22	292,49	22,8	24,4



* Einwohner: 2023: 11.702, 2024: 11.966

** Gesamtmenge vom Landkreis München anteilig nach Einwohner durch das Landratsamt berechnet.

Flächennutzung



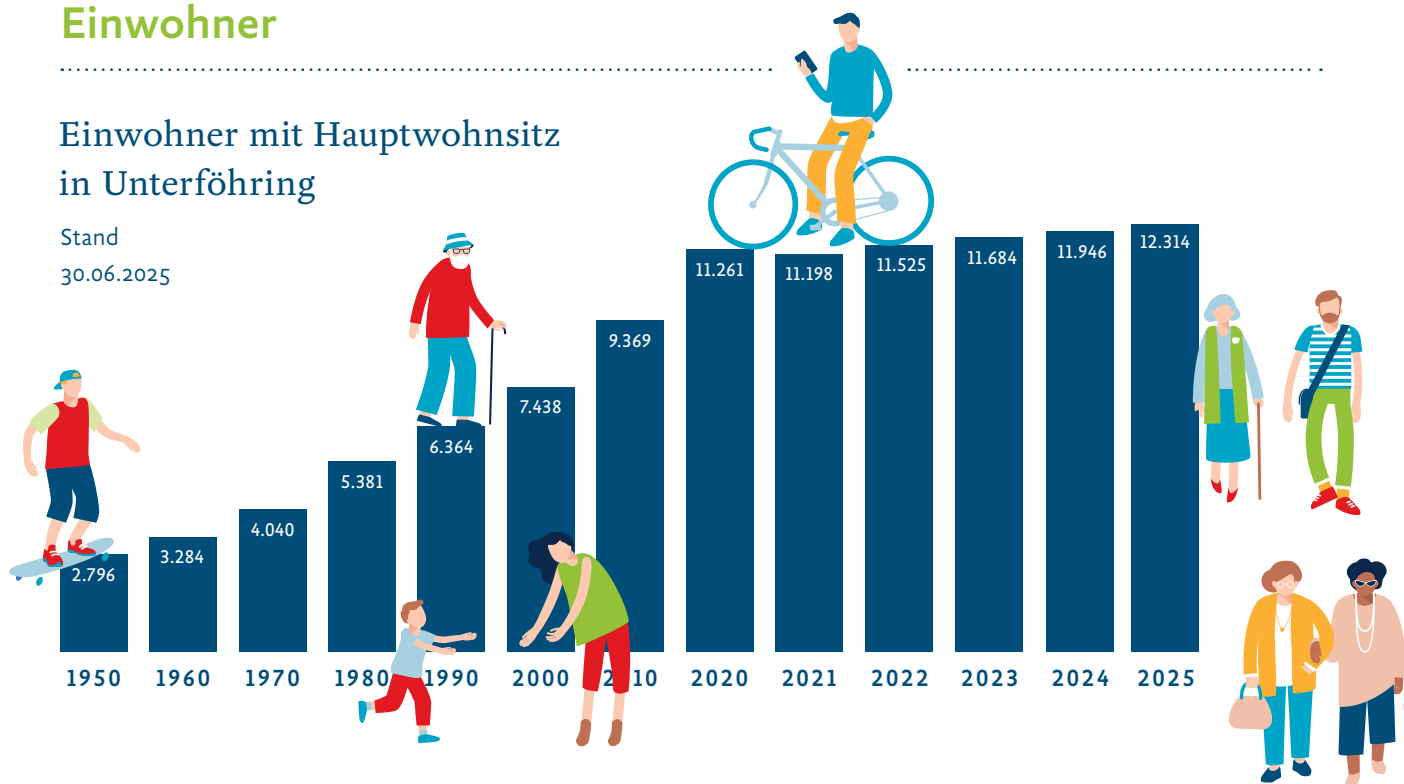
Bayerisches Landesamt für Statistik, Stand: 31.12.2023

Zahlen, Daten & Fakten

Einwohner

Einwohner mit Hauptwohnsitz in Unterföhring

Stand
30.06.2025



Bevölkerungswanderung

inkl. Nebenwohnsitze,
30.6.2024 - 30.6.2025



Religionsgemeinschaften

31.7.2024 - 30.6.2025

Katholisch:

3.426 Personen

55 Austritte

Evangelisch:

1.172 Personen

32 Austritte

Personenstand inkl. Zweitwohnsitze, Stand 30.6.2025

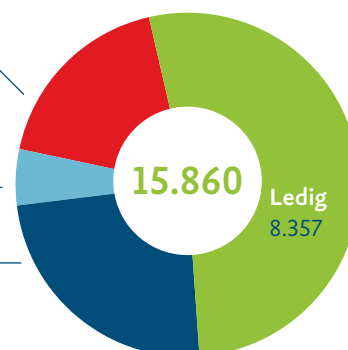
Sonstige

(getrennt, geschieden, etc.) 2.822

Verwitwet 847

Verheiratet 3.834

Lebenspartnerschaft 0



Zahlen, Daten & Fakten



90 Geburten
davon 3 Hausgeburten



68
Eheschließungen



19
Ehejubiläen
davon

10 Goldene
5 Diamantene
4 Eiserne



37 Sterbefälle
davon 19 weiblich
18 männlich

Stand 30.6.2025

Ausländische Staatsangehörige

3.229 Personen aus
120 Nationen

davon:



Türkei
424



Afghanistan
190



China
177



Italien
160



Kroatien
156



Indien
147



Bosnien und Herzegowina
144



Österreich
139



Rumänien
131

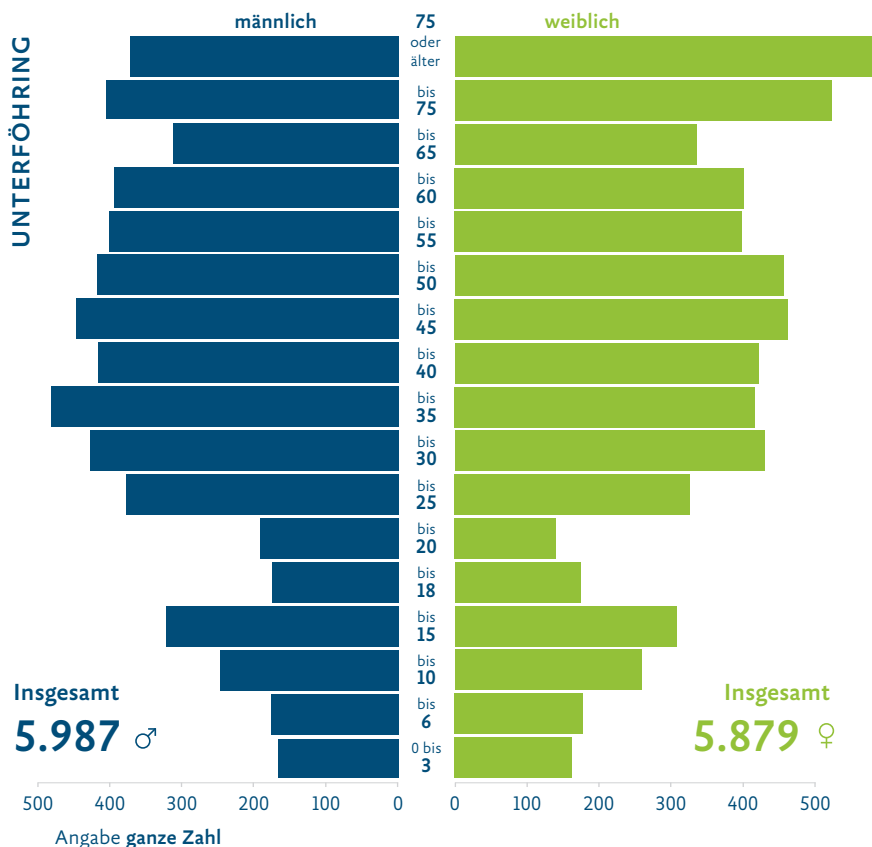
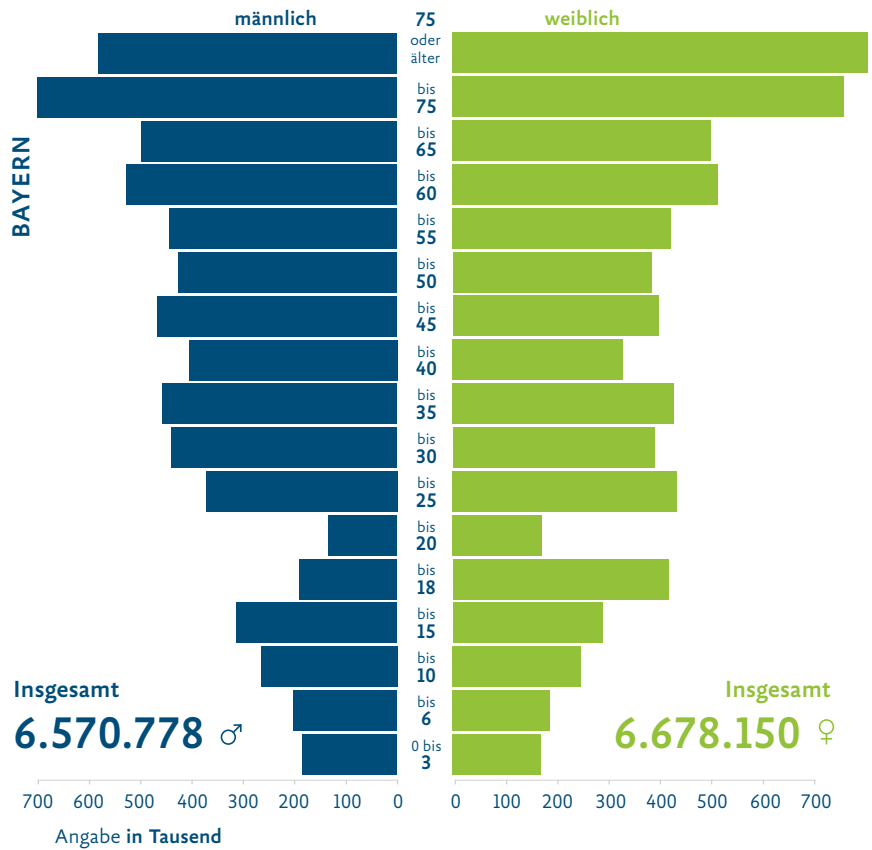


Ukraine
127

Stand 30.6.2025

Altersaufbau der Bevölkerung am 31.12.2024

Bayerisches Landesamt für Statistik



Zahlen, Daten & Fakten

Unterföhringer Schulkinder

Schuljahr 2024/2025

Grundschule 467 Kinder

Mittelschule Ismaning 105 Kinder aus Unterföhring

Mittelschule Garching 23 Kinder aus Unterföhring

Realschule Ismaning 203 Kinder aus Unterföhring

Gymnasium Unterföhring 375 Kinder aus Unterföhring

Gymnasium Garching 11 Kinder aus Unterföhring

Gymnasium Ismaning 40 Kinder aus Unterföhring

ehrenamtliche
Schulweghelfer:innen

32

Betriebe in Unterföhring

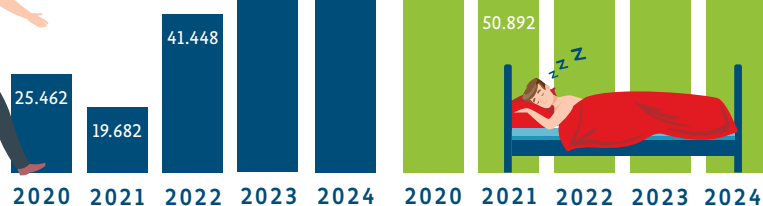
Beherbergungs-
betriebe

Anzahl Betriebe
6

Anzahl Gästebetten
858

Übernachtungen

Gäste



Gewerbebetriebe

218

Gewerbe-
anmeldungen

2.140

Gewerbebetriebe

151

Gewerbe-
abmeldungen

Landwirtschaftliche
Betriebe



6

1.8.2024 – 18.7.2025

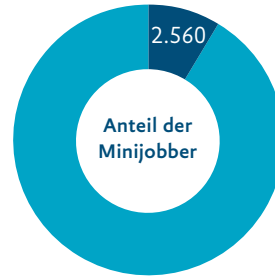
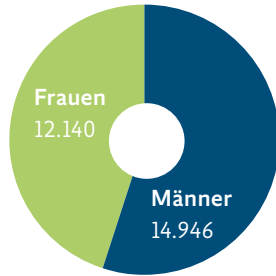
Zahlen, Daten & Fakten

Erwerbstätigkeit

Sozialversicherungspflichtig
Beschäftigte

27.086

am Arbeitsort gemeldet,
Stand 30.6.2025



GEOVOL Unterföhring GmbH, Regenerative Energie

Stand 30.6.2025

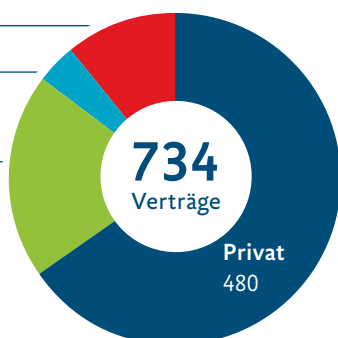


Versorgungsverträge mit umweltfreundlicher Fernwärme

Gewerbe 79

Gemeinde 29

Wohnanlagen 146



WIRTSCHAFTSDATEN

in Mio. €

Bilanzsumme 31.12.2024	99,0
Kapitaleinlage Gemeinde 31.12.2024	99,6

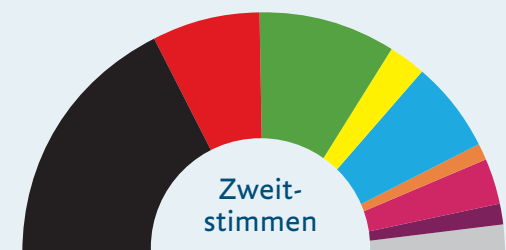
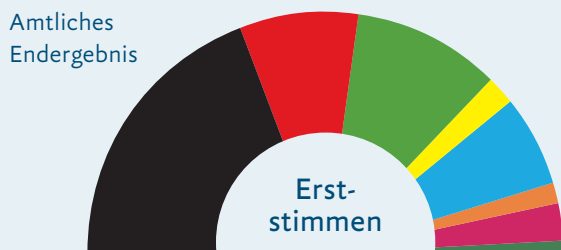
UMWELTBILANZ

Anteil Geothermie	90 %
Anteil Kraft-Wärme-Kopplung	10 %
CO ₂ -Einsparung seit Beginn der Erdwärmeförderung 2009	194.342 t

Zahlen, Daten & Fakten

Bundestagswahl 2025, Unterföhring

Amtliches
Endergebnis



■ Hahn, Florian, CSU: 38,5%
 ■ Dr. Rüger, Korbinian, SPD: 16,4%
 ■ Dr. Hofreiter, Anton, Grüne: 19,9%

■ Dr. Klaue, Thomas, FDP: 3,6%
 ■ Otten, Gerold, AFD: 12,2%
 ■ Bußjäger, Otto, Freie Wähler: 3,0%

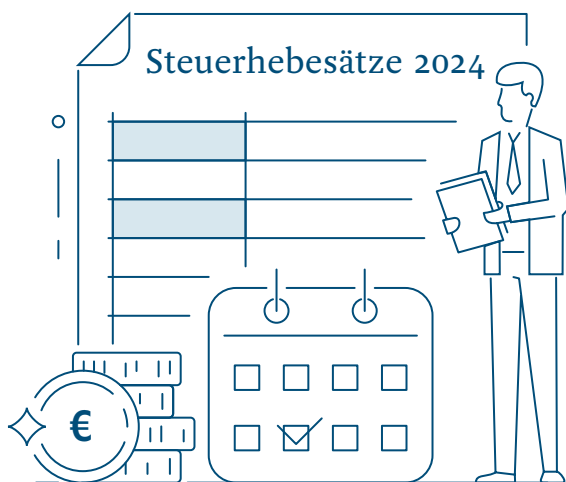
■ Burz, Katinka, Die Linke: 5,0%
 ■ Krämer, Michael, Tierschutzpartei: 1,3%

■ CSU: 35,3%
 ■ SPD: 14,6%
 ■ Grüne: 18,1%
 ■ FDP: 5,2%
 ■ AFD: 12,3%

■ Freie Wähler: 2,1%
 ■ Die Linke: 6,2%
 ■ BSW: 2,9%
 ■ Übrige: 3,1%

©Landratsamt München

Steuer & Haushalt



Steuerhebesätze 2024

Grundsteuer A
(landwirtschaftlicher Besitz)

250 v. H.

Grundsteuer B
(übrige bebaute Grundstücke)

250 v. H.

Grundsteuerfälle: 4.122 (A: 111, B: 4.011)

Gewerbsteuer

330 v. H.

Gewerbsteuerfälle: 490

Steuerkraft 2024

Die Finanzkraft einer Gemeinde zeigt sich am Steueraufkommen pro Einwohner.

Steuerkraft der Gemeinde Unterföhring:

10.251

Steuerkraft Landkreis München im Durchschnitt:

4.109

Ranking

Platz 3 im Landkreis München,
 Platz 3 im Regierungsbezirk Oberbayern,
 Platz 4 im Freistaat Bayern



Zahlen, Daten & Fakten

Haushalt 2024 der Gemeinde Unterföhring

Verwaltungshaushalt in Einnahmen und Ausgaben:
116,74 Mio. €


WESENTLICHE EINNAHMEN 2024	in Mio. €
Einkommenssteuerbeteiligung	11,72
Gewerbesteuer	27,42
Zinszugang Gewerbesteuer	1,21
Grundsteuer A + B	2,37
Gebühren und ähnliche Entgelte sowie Mieten, Pachten usw.	11,99
Personal- und Sachkostenzuschuss Kindertagesstätten allgemein	4,34
Umsatzsteuerbeteiligung	8,20
Zinseinnahmen inkl. Bürgschaften	6,86

WESENTLICHE AUSGABEN 2024

Grundschule inkl. Mittagsbetreuung	2,40
Kulturförderprogramm (ohne Personal)	0,77
Brandschutz	0,68
Personalausgaben	12,09
Gewerbesteuerumlage / Solidarumlage	7,99
Park- und Gartenanlagen	0,35
Kindergärten und Kinderkrippen, Kinderhort	12,80
Kreisumlage	57,53
Feringahaus Seniorenbegegnung & -beratung	0,73
Volkshochschule	0,55
Unterhaltung der Grundstücke (ohne Personal)	4,35
Sport- und Freizeiteinrichtungen	2,08

Vermögenshaushalt in Einnahmen und Ausgaben:
160,08 Mio. €

WESENTLICHE EINNAHMEN 2024	in Mio. €
Veräußerung von Anlagevermögen	0,03
Entnahme aus Rücklagen	158,19
Zuschüsse und Zuweisungen für Investitionen	1,81



WESENTLICHE AUSGABEN 2024

Baumaßnahmen und Sonstiges	45,90
Grunderwerb	8,09
Zuführung an allgemeine Rücklage	62,90
Zuweisungen, Zuschüsse	0,10
Zuführung zum VWH	37,81

Stand 31.12.2024

Impressum

Herausgeber

Gemeinde Unterföhring
Andreas Kemmelmeyer,
Erster Bürgermeister

Konzept

Im Neuland GmbH, München

Gestaltung

Silvia Schmidberger
www.sdesign-munich.de

Fotos

Gemeinde Unterföhring, G. Förtsch,
D. Michalek, U. Baumgart,
S. Kellerer, Feuerwehr Unterföhring,
SC Isaria (S. 19), SG „Immergrün“ (S. 20),
Titel: G. Förtsch.

Illustrationen

M. Berwanger/Tausendblauwerk;
Silvia Schmidberger

Auflage

6.000 Exemplare

Druck

Ortmaier-Druck, Frontenhausen,
Oktober 2025

Hinweis

Aus Gründen der besseren Lesbarkeit wird nicht durchgängig gegendert. Sämtliche Personenbezeichnungen gelten dennoch für alle Geschlechter.